




Utr: supervisor  
Rep: rptEstadoPresupuestoEgresos\_FF

**INSTITUTO TECNOLÓGICO SUPERIOR DE SAN LUIS POTOSÍ**  
**ESTADO DE SAN LUIS POTOSÍ**  
Estado del Ejercicio del Presupuesto de Egresos por Fuente de Financiamiento Al 30/sep./2024

Fecha y hora de Impresión | 10/oct./2024  
12:00 p. m.

Objeto del Gasto	Unidad Administrativa	Aprobado	Ampliaciones / (Reducciones)	Presupuesto Vigente	Comprometido	Presupuesto Disponible para Comprometer		Comprometido o No Devengado	Presupuesto Sin Devengar	Ejercido	Pagado	Cuentas por Pagar Deuda
						Disponible para Comprometer	Devengado					
<b>4RP4 INGRESOS PROPIOS</b>												
1000 SERVICIOS PERSONALES		\$5,010,000.00	\$65,667.98	\$5,075,667.98	\$5,075,667.98	\$0.00	\$5,075,667.98	\$0.00	\$0.00	\$5,075,667.98	\$5,075,667.98	\$0.00
1100 REMUNERACIONES AL PERSONAL DE CARÁCTER PE		\$1,950,000.00	-\$15,353.44	\$1,934,636.56	\$1,934,636.56	\$0.00	\$1,934,636.56	\$0.00	\$0.00	\$1,934,636.56	\$1,934,636.56	\$0.00
1130 Sueldos base al personal permanente		\$1,950,000.00	-\$15,353.44	\$1,934,636.56	\$1,934,636.56	\$0.00	\$1,934,636.56	\$0.00	\$0.00	\$1,934,636.56	\$1,934,636.56	\$0.00
1131 Sueldos base al personal permanente		\$1,950,000.00	-\$15,353.44	\$1,934,636.56	\$1,934,636.56	\$0.00	\$1,934,636.56	\$0.00	\$0.00	\$1,934,636.56	\$1,934,636.56	\$0.00
1200 Remuneraciones al personal de carácter transitorio		\$3,000,000.00	-\$469,468.15	\$2,501,531.85	\$2,501,531.85	\$0.00	\$2,501,531.85	\$0.00	\$0.00	\$2,501,531.85	\$2,501,531.85	\$0.00
1210 Honorarios asimilables a salarios		\$3,000,000.00	-\$469,468.15	\$2,501,531.85	\$2,501,531.85	\$0.00	\$2,501,531.85	\$0.00	\$0.00	\$2,501,531.85	\$2,501,531.85	\$0.00
1211 Honorarios asimilables a salarios		\$3,000,000.00	-\$469,468.15	\$2,501,531.85	\$2,501,531.85	\$0.00	\$2,501,531.85	\$0.00	\$0.00	\$2,501,531.85	\$2,501,531.85	\$0.00
1300 REMUNERACIONES ADICIONALES Y ESPECIALES		\$0.00	\$192,035.86	\$192,035.86	\$192,035.86	\$0.00	\$192,035.86	\$0.00	\$0.00	\$192,035.86	\$192,035.86	\$0.00
1310 Primas por años de servicio efectivos prestados		\$0.00	\$24,165.78	\$24,165.78	\$24,165.78	\$0.00	\$24,165.78	\$0.00	\$0.00	\$24,165.78	\$24,165.78	\$0.00
1311 Primas por años de servicios electivos prestados		\$0.00	\$24,165.78	\$24,165.78	\$24,165.78	\$0.00	\$24,165.78	\$0.00	\$0.00	\$24,165.78	\$24,165.78	\$0.00
1320 Primas de vacaciones, dominical y gratificación de fin de		\$0.00	\$167,870.08	\$167,870.08	\$167,870.08	\$0.00	\$167,870.08	\$0.00	\$0.00	\$167,870.08	\$167,870.08	\$0.00
1321 Primas de vacaciones, dominical y gratificación de fin de		\$0.00	\$167,870.08	\$167,870.08	\$167,870.08	\$0.00	\$167,870.08	\$0.00	\$0.00	\$167,870.08	\$167,870.08	\$0.00
1500 OTRAS PRESTACIONES SOCIALES Y ECONÓMICAS		\$60,000.00	\$387,463.71	\$447,463.71	\$447,463.71	\$0.00	\$447,463.71	\$0.00	\$0.00	\$447,463.71	\$447,463.71	\$0.00
1510 Cuotas para el fondo de ahorro y fondo de trabajo		\$0.00	\$1,496.56	\$1,496.56	\$1,496.56	\$0.00	\$1,496.56	\$0.00	\$0.00	\$1,496.56	\$1,496.56	\$0.00
1511 Cuotas para el fondo de ahorro y fondo de trabajo		\$0.00	\$1,496.56	\$1,496.56	\$1,496.56	\$0.00	\$1,496.56	\$0.00	\$0.00	\$1,496.56	\$1,496.56	\$0.00
1540 Prestaciones contractuales		\$60,000.00	\$385,967.15	\$445,967.15	\$445,967.15	\$0.00	\$445,967.15	\$0.00	\$0.00	\$445,967.15	\$445,967.15	\$0.00
1541 Prestaciones contractuales		\$60,000.00	\$385,967.15	\$445,967.15	\$445,967.15	\$0.00	\$445,967.15	\$0.00	\$0.00	\$445,967.15	\$445,967.15	\$0.00
2000 MATERIALES Y SUMINISTRO		\$9,396,941.54	\$993,731.64	\$10,380,673.18	\$10,380,669.18	\$4.00	\$10,380,669.18	\$0.00	\$4.00	\$10,380,669.18	\$10,380,669.18	\$0.00
2100 Materiales de administración, emisión de documentos		\$4,103,941.54	\$960,391.18	\$5,064,332.72	\$5,064,332.72	\$0.00	\$5,064,332.72	\$0.00	\$0.00	\$5,064,332.72	\$5,064,332.72	\$0.00
2110 Materiales, útiles y equipos menores de oficina		\$3,613,941.54	\$421,027.18	\$4,034,968.72	\$4,034,968.72	\$0.00	\$4,034,968.72	\$0.00	\$0.00	\$4,034,968.72	\$4,034,968.72	\$0.00
2111 Materiales, útiles y equipos menores de oficina		\$3,613,941.54	\$421,027.18	\$4,034,968.72	\$4,034,968.72	\$0.00	\$4,034,968.72	\$0.00	\$0.00	\$4,034,968.72	\$4,034,968.72	\$0.00
2120 Materiales y útiles de impresión y reproducción		\$15,000.00	\$176,398.49	\$191,398.49	\$191,398.49	\$0.00	\$191,398.49	\$0.00	\$0.00	\$191,398.49	\$191,398.49	\$0.00
2121 Materiales y útiles de impresión y reproducción		\$15,000.00	\$176,398.49	\$191,398.49	\$191,398.49	\$0.00	\$191,398.49	\$0.00	\$0.00	\$191,398.49	\$191,398.49	\$0.00
2140 Materiales, útiles y equipos menores de tecnologías de la		\$0.00	\$328,885.97	\$328,885.97	\$328,885.97	\$0.00	\$328,885.97	\$0.00	\$0.00	\$328,885.97	\$328,885.97	\$0.00
2141 Materiales, útiles y equipos menores de tecnologías de la		\$0.00	\$328,885.97	\$328,885.97	\$328,885.97	\$0.00	\$328,885.97	\$0.00	\$0.00	\$328,885.97	\$328,885.97	\$0.00
2160 Material de limpieza		\$450,000.00	\$69,079.54	\$509,079.54	\$509,079.54	\$0.00	\$509,079.54	\$0.00	\$0.00	\$509,079.54	\$509,079.54	\$0.00
2161 Material de limpieza		\$450,000.00	\$69,079.54	\$509,079.54	\$509,079.54	\$0.00	\$509,079.54	\$0.00	\$0.00	\$509,079.54	\$509,079.54	\$0.00
2170 Materiales y útiles de enseñanza		\$15,000.00	-\$15,000.00	\$0.00	\$0.00	\$0.00	\$0.00	\$0.00	\$0.00	\$0.00	\$0.00	\$0.00
2171 Materiales y útiles de enseñanza		\$15,000.00	-\$15,000.00	\$0.00	\$0.00	\$0.00	\$0.00	\$0.00	\$0.00	\$0.00	\$0.00	\$0.00

  
**S. E. C. E.**  
 Instituto Tecnológico Superior  
 de San Luis Potosí, Capital  
 DIRECCIÓN DE EMISIÓN Y VINCULACIÓN

  
**S. E. C. E.**  
 Instituto Tecnológico Superior  
 de San Luis Potosí, Capital  
 DIRECCIÓN GENERAL



Usu: supervisor  
Rep: rptEstadoPresupuestoEgresos\_FF

# INSTITUTO TECNOLÓGICO SUPERIOR DE SAN LUIS POTOSÍ ESTADO DE SAN LUIS POTOSÍ

Estado del Ejercicio del Presupuesto de Egresos por Fuente de Financiamiento Al 30/sep./2024

Fecha y hora de Impresión | 10/oct./2024  
12:00 p. m.

Objeto del Gasto	Unidad Administrativa				Presupuesto Disponible para Comprometer		Comprometido o No Devengado		Presupuesto Sin Devengar	Ejercido	Pagado	Cuentas por Pagar Deuda
	Aprobado	Ampliaciones / (Reducciones)	Presupuesto Vigente	Comprometido	Disponibilidad para Comprometer	Devengado	Comprometido o No Devengado					
2180 Materiales para el registro e identificación de bienes y per	\$10,000.00	-\$10,000.00	\$0.00	\$0.00	\$0.00	\$0.00	\$0.00	\$0.00	\$0.00	\$0.00	\$0.00	\$0.00
2181 Materiales para el registro e identificación de bienes y per	\$10,000.00	-\$10,000.00	\$0.00	\$0.00	\$0.00	\$0.00	\$0.00	\$0.00	\$0.00	\$0.00	\$0.00	\$0.00
2400 MATERIALES Y ARTÍCULOS DE CONSTRUCCIÓN Y DE	\$3,700,000.00	\$648,962.97	\$4,348,962.97	\$4,348,962.97	\$0.00	\$4,348,962.97	\$0.00	\$0.00	\$4,348,962.97	\$4,348,962.97	\$0.00	\$0.00
2430 Cal. yeso y productos de yeso	\$0.00	\$339,338.30	\$339,338.30	\$339,338.30	\$0.00	\$339,338.30	\$0.00	\$0.00	\$339,338.30	\$339,338.30	\$0.00	\$0.00
2431 Cal. yeso y productos de yeso	\$0.00	\$339,338.30	\$339,338.30	\$339,338.30	\$0.00	\$339,338.30	\$0.00	\$0.00	\$339,338.30	\$339,338.30	\$0.00	\$0.00
2460 Material eléctrico y electrónico	\$400,000.00	-\$33,471.99	\$366,528.01	\$366,528.01	\$0.00	\$366,528.01	\$0.00	\$0.00	\$366,528.01	\$366,528.01	\$0.00	\$0.00
2461 Material eléctrico y electrónico	\$400,000.00	-\$33,471.99	\$366,528.01	\$366,528.01	\$0.00	\$366,528.01	\$0.00	\$0.00	\$366,528.01	\$366,528.01	\$0.00	\$0.00
2470 Artículos metálicos para la construcción	\$0.00	\$241,570.46	\$241,570.46	\$241,570.46	\$0.00	\$241,570.46	\$0.00	\$0.00	\$241,570.46	\$241,570.46	\$0.00	\$0.00
2471 Artículos metálicos para la construcción	\$0.00	\$241,570.46	\$241,570.46	\$241,570.46	\$0.00	\$241,570.46	\$0.00	\$0.00	\$241,570.46	\$241,570.46	\$0.00	\$0.00
2480 Materiales complementarios	\$2,000,000.00	-\$1,029,850.87	\$770,119.03	\$770,119.03	\$0.00	\$770,119.03	\$0.00	\$0.00	\$770,119.03	\$770,119.03	\$0.00	\$0.00
2481 Materiales complementarios	\$2,000,000.00	-\$1,029,850.87	\$770,119.03	\$770,119.03	\$0.00	\$770,119.03	\$0.00	\$0.00	\$770,119.03	\$770,119.03	\$0.00	\$0.00
2490 Otros materiales y artículos de construcción y reparación	\$1,300,000.00	\$1,331,407.17	\$2,631,407.17	\$2,631,407.17	\$0.00	\$2,631,407.17	\$0.00	\$0.00	\$2,631,407.17	\$2,631,407.17	\$0.00	\$0.00
2491 Otros materiales y artículos de construcción y reparación	\$1,300,000.00	\$1,331,407.17	\$2,631,407.17	\$2,631,407.17	\$0.00	\$2,631,407.17	\$0.00	\$0.00	\$2,631,407.17	\$2,631,407.17	\$0.00	\$0.00
2500 Productos químicos, farmacéuticos y de laboratorios	\$17,000.00	\$49,288.91	\$66,288.91	\$66,288.91	\$0.00	\$66,288.91	\$0.00	\$0.00	\$66,288.91	\$66,288.91	\$0.00	\$0.00
2520 Fertilizantes, pesticidas y otros agroquímicos	\$0.00	\$66,288.91	\$66,288.91	\$66,288.91	\$0.00	\$66,288.91	\$0.00	\$0.00	\$66,288.91	\$66,288.91	\$0.00	\$0.00
2521 Fertilizantes, pesticidas y otros agroquímicos	\$0.00	\$66,288.91	\$66,288.91	\$66,288.91	\$0.00	\$66,288.91	\$0.00	\$0.00	\$66,288.91	\$66,288.91	\$0.00	\$0.00
2530 Medicinas y productos farmacéuticos	\$17,000.00	-\$17,000.00	\$0.00	\$0.00	\$0.00	\$0.00	\$0.00	\$0.00	\$0.00	\$0.00	\$0.00	\$0.00
2531 Medicinas y productos farmacéuticos	\$17,000.00	-\$17,000.00	\$0.00	\$0.00	\$0.00	\$0.00	\$0.00	\$0.00	\$0.00	\$0.00	\$0.00	\$0.00
2600 COMBUSTIBLES, LUBRICANTES Y ADITIVOS	\$30,000.00	\$68,528.90	\$98,528.90	\$98,528.90	\$0.00	\$98,528.90	\$0.00	\$0.00	\$98,528.90	\$98,528.90	\$0.00	\$0.00
2610 Combustibles, lubricantes y aditivos	\$30,000.00	\$68,528.90	\$98,528.90	\$98,528.90	\$0.00	\$98,528.90	\$0.00	\$0.00	\$98,528.90	\$98,528.90	\$0.00	\$0.00
2611 Combustibles, lubricantes y aditivos	\$30,000.00	\$68,528.90	\$98,528.90	\$98,528.90	\$0.00	\$98,528.90	\$0.00	\$0.00	\$98,528.90	\$98,528.90	\$0.00	\$0.00
2700 VESTUARIO, BLANCOS, PRENDAS DE PROTECCIÓN Y	\$15,000.00	\$119,819.96	\$134,819.96	\$134,815.96	\$4.00	\$134,815.96	\$0.00	\$4.00	\$134,815.96	\$134,815.96	\$0.00	\$0.00
2710 Vestuario y uniformes	\$0.00	\$74,461.04	\$74,461.04	\$74,457.04	\$4.00	\$74,457.04	\$0.00	\$4.00	\$74,457.04	\$74,457.04	\$0.00	\$0.00
2711 Vestuario y uniformes	\$0.00	\$74,461.04	\$74,461.04	\$74,457.04	\$4.00	\$74,457.04	\$0.00	\$4.00	\$74,457.04	\$74,457.04	\$0.00	\$0.00
2730 Artículos deportivos	\$15,000.00	\$45,358.92	\$60,358.92	\$60,358.92	\$0.00	\$60,358.92	\$0.00	\$0.00	\$60,358.92	\$60,358.92	\$0.00	\$0.00
2731 Artículos deportivos	\$15,000.00	\$45,358.92	\$60,358.92	\$60,358.92	\$0.00	\$60,358.92	\$0.00	\$0.00	\$60,358.92	\$60,358.92	\$0.00	\$0.00
2900 HERRAMIENTAS, REFACCIONES Y ACCESORIOS MEN	\$1,521,000.00	-\$853,260.28	\$667,739.72	\$667,739.72	\$0.00	\$667,739.72	\$0.00	\$0.00	\$667,739.72	\$667,739.72	\$0.00	\$0.00
2910 Herramientas menores	\$0.00	\$393,133.55	\$393,133.55	\$393,133.55	\$0.00	\$393,133.55	\$0.00	\$0.00	\$393,133.55	\$393,133.55	\$0.00	\$0.00
2911 Herramientas menores	\$0.00	\$393,133.55	\$393,133.55	\$393,133.55	\$0.00	\$393,133.55	\$0.00	\$0.00	\$393,133.55	\$393,133.55	\$0.00	\$0.00
2920 Refacciones y accesorios menores de edificios	\$1,300,000.00	-\$1,140,601.00	\$159,398.77	\$159,398.77	\$0.00	\$159,398.77	\$0.00	\$0.00	\$159,398.77	\$159,398.77	\$0.00	\$0.00
2921 Refacciones y accesorios menores de edificios	\$1,300,000.00	-\$1,140,601.00	\$159,398.77	\$159,398.77	\$0.00	\$159,398.77	\$0.00	\$0.00	\$159,398.77	\$159,398.77	\$0.00	\$0.00

S. E. G. E.  
Instituto Tecnológico Superior de San Luis Potosí, Capital  
SUBDIRECCIÓN DE ADMINISTRACIÓN  
DIRECCIÓN DE PLANEACIÓN Y VINCULACIÓN



Usp: supervisor  
Rep: rptEstadoPresupuestoEgresos\_FF

**INSTITUTO TECNOLÓGICO SUPERIOR DE SAN LUIS POTOSÍ**  
**ESTADO DE SAN LUIS POTOSÍ**  
Estado del Ejercicio del Presupuesto de Egresos por Fuente de Financiamiento Al 30/sep./2024

Fecha y 10/oct/2024  
hora de Impresión 12:00 p. m.

Objeto del Gasto	Aprobado	Ampliaciones/ (Reducciones)	Presupuesto Vigente	Comprometido	Presupuesto Disponible para Comprometer		Comprometid o No Devengado	Presupuesto Sin Devengar	Ejercido	Pagado	Cuentas por Pagar Deuda
					Comprometido	Devengado					
2950 Refacciones y accesorios menores de equipo e instrumen	\$0.00	\$567.00	\$567.00	\$567.00	\$0.00	\$567.00	\$0.00	\$0.00	\$567.00	\$567.00	\$0.00
2951 Refacciones y accesorios menores de equipo e instrumen	\$0.00	\$567.00	\$567.00	\$567.00	\$0.00	\$567.00	\$0.00	\$0.00	\$567.00	\$567.00	\$0.00
2960 Refacciones y accesorios menores de equipo de transpor	\$1,000.00	-\$1,000.00	\$0.00	\$0.00	\$0.00	\$0.00	\$0.00	\$0.00	\$0.00	\$0.00	\$0.00
2961 Refacciones y accesorios menores de equipo de transpor	\$1,000.00	-\$1,000.00	\$0.00	\$0.00	\$0.00	\$0.00	\$0.00	\$0.00	\$0.00	\$0.00	\$0.00
2980 Refacciones y accesorios menores de maquinaria y otros	\$220,000.00	-\$105,359.60	\$114,640.40	\$114,640.40	\$0.00	\$114,640.40	\$0.00	\$0.00	\$114,640.40	\$114,640.40	\$0.00
2981 Refacciones y accesorios menores de maquinaria y otros	\$220,000.00	-\$105,359.60	\$114,640.40	\$114,640.40	\$0.00	\$114,640.40	\$0.00	\$0.00	\$114,640.40	\$114,640.40	\$0.00
<b>3000 SERVICIOS GENERALES</b>	<b>\$7,236,086.46</b>	<b>\$1,243,509.30</b>	<b>\$8,479,595.76</b>	<b>\$8,470,509.52</b>	<b>\$9,086.24</b>	<b>\$8,453,577.52</b>	<b>\$16,932.00</b>	<b>\$26,018.24</b>	<b>\$8,453,577.52</b>	<b>\$8,453,577.52</b>	<b>\$0.00</b>
<b>3100 SERVICIOS BÁSICOS</b>	<b>\$623,400.00</b>	<b>-\$20,383.86</b>	<b>\$603,016.14</b>	<b>\$593,989.91</b>	<b>\$9,026.23</b>	<b>\$593,989.91</b>	<b>\$0.00</b>	<b>\$9,026.23</b>	<b>\$593,989.91</b>	<b>\$593,989.91</b>	<b>\$0.00</b>
3110 Energía eléctrica	\$250,000.00	\$84,576.83	\$334,576.83	\$344,576.83	\$0.00	\$344,576.83	\$0.00	\$0.00	\$344,576.83	\$344,576.83	\$0.00
3111 Energía eléctrica	\$250,000.00	\$84,576.83	\$334,576.83	\$344,576.83	\$0.00	\$344,576.83	\$0.00	\$0.00	\$344,576.83	\$344,576.83	\$0.00
3130 Agua	\$250,000.00	-\$125,800.28	\$124,199.71	\$124,199.71	\$0.00	\$124,199.71	\$0.00	\$0.00	\$124,199.71	\$124,199.71	\$0.00
3131 Agua	\$250,000.00	-\$125,800.28	\$124,199.71	\$124,199.71	\$0.00	\$124,199.71	\$0.00	\$0.00	\$124,199.71	\$124,199.71	\$0.00
3160 Servicios de telecomunicaciones y satélites	\$0.00	\$13,264.13	\$13,264.13	\$4,237.90	\$9,026.23	\$4,237.90	\$0.00	\$9,026.23	\$4,237.90	\$4,237.90	\$0.00
3161 Servicios de telecomunicaciones y satélites	\$0.00	\$13,264.13	\$13,264.13	\$4,237.90	\$9,026.23	\$4,237.90	\$0.00	\$9,026.23	\$4,237.90	\$4,237.90	\$0.00
3170 Servicios de acceso a Internet, redes y procesamiento de	\$120,000.00	-\$12,703.00	\$107,297.00	\$107,297.00	\$0.00	\$107,297.00	\$0.00	\$0.00	\$107,297.00	\$107,297.00	\$0.00
3171 Servicios de acceso a Internet, redes y procesamiento d	\$120,000.00	-\$12,703.00	\$107,297.00	\$107,297.00	\$0.00	\$107,297.00	\$0.00	\$0.00	\$107,297.00	\$107,297.00	\$0.00
3180 Servicios postales y telegráficos	\$3,400.00	\$10,278.47	\$13,678.47	\$13,678.47	\$0.00	\$13,678.47	\$0.00	\$0.00	\$13,678.47	\$13,678.47	\$0.00
3181 Servicios postales y telegráficos	\$3,400.00	\$10,278.47	\$13,678.47	\$13,678.47	\$0.00	\$13,678.47	\$0.00	\$0.00	\$13,678.47	\$13,678.47	\$0.00
<b>3200 SERVICIOS DE ARRENDAMIENTO</b>	<b>\$135,000.00</b>	<b>\$322,384.83</b>	<b>\$457,384.83</b>	<b>\$457,384.83</b>	<b>\$0.00</b>	<b>\$457,384.83</b>	<b>\$0.00</b>	<b>\$0.00</b>	<b>\$457,384.83</b>	<b>\$457,384.83</b>	<b>\$0.00</b>
3230 Arrendamiento de mobiliario y equipo de administración, i	\$85,000.00	\$119,647.20	\$204,647.20	\$204,647.20	\$0.00	\$204,647.20	\$0.00	\$0.00	\$204,647.20	\$204,647.20	\$0.00
3231 Arrendamiento de mobiliario y equipo de administración, i	\$85,000.00	\$119,647.20	\$204,647.20	\$204,647.20	\$0.00	\$204,647.20	\$0.00	\$0.00	\$204,647.20	\$204,647.20	\$0.00
3250 Arrendamiento de equipo de transporte	\$50,000.00	\$202,737.63	\$252,737.63	\$252,737.63	\$0.00	\$252,737.63	\$0.00	\$0.00	\$252,737.63	\$252,737.63	\$0.00
3251 Arrendamiento de equipo de transporte	\$50,000.00	\$202,737.63	\$252,737.63	\$252,737.63	\$0.00	\$252,737.63	\$0.00	\$0.00	\$252,737.63	\$252,737.63	\$0.00
<b>3300 SERVICIOS PROFESIONALES, CIENTÍFICOS, TÉCNICO</b>	<b>\$655,505.93</b>	<b>\$921,087.17</b>	<b>\$1,576,593.10</b>	<b>\$1,576,593.10</b>	<b>\$0.00</b>	<b>\$1,564,829.10</b>	<b>\$11,764.00</b>	<b>\$11,764.00</b>	<b>\$1,564,829.10</b>	<b>\$1,564,829.10</b>	<b>\$0.00</b>
3310 Servicios legales, de contabilidad, auditoría y relacionado	\$159,642.70	\$174,291.04	\$333,933.74	\$333,933.74	\$0.00	\$333,933.74	\$0.00	\$0.00	\$333,933.74	\$333,933.74	\$0.00
3311 Servicios legales, de contabilidad, auditoría y relacionado	\$159,642.70	\$174,291.04	\$333,933.74	\$333,933.74	\$0.00	\$333,933.74	\$0.00	\$0.00	\$333,933.74	\$333,933.74	\$0.00
3320 Servicios de diseño, arquitectura, ingeniería y actividades	\$0.00	\$42,105.26	\$42,105.26	\$42,105.26	\$0.00	\$42,105.26	\$0.00	\$0.00	\$42,105.26	\$42,105.26	\$0.00
3321 Servicios de diseño, arquitectura, ingeniería y actividades	\$0.00	\$42,105.26	\$42,105.26	\$42,105.26	\$0.00	\$42,105.26	\$0.00	\$0.00	\$42,105.26	\$42,105.26	\$0.00
3330 Servicios de consultoría administrativa, procesos, técnica	\$234,863.23	\$358,456.12	\$593,319.35	\$593,319.35	\$0.00	\$581,555.35	\$11,764.00	\$11,764.00	\$581,555.35	\$581,555.35	\$0.00
3331 Servicios de consultoría administrativa, procesos, técnica	\$234,863.23	\$358,456.12	\$593,319.35	\$593,319.35	\$0.00	\$581,555.35	\$11,764.00	\$11,764.00	\$581,555.35	\$581,555.35	\$0.00
3340 Servicios de capacitación	\$11,000.00	\$9,440.01	\$20,440.01	\$20,440.01	\$0.00	\$20,440.01	\$0.00	\$0.00	\$20,440.01	\$20,440.01	\$0.00








Utr: supervisor

Rep: rptEstadoPresupuestoEgresos\_FF

**INSTITUTO TECNOLÓGICO SUPERIOR DE SAN LUIS POTOSÍ**  
**ESTADO DE SAN LUIS POTOSÍ**  
**Estado del Ejercicio del Presupuesto de Egresos por Fuente de Financiamiento Al 30/sep./2024**

Fecha y hora de Impresión | 10/oct./2024  
 12:00 p. m.

Objeto del Gasto	Unidad Administrativa	Aprobado	Ampliaciones / (Reducciones)	Presupuesto Vigente	Comprometido	Presupuesto Disponible para Comprometer	Devengado	Comprometido o No Devengado	Presupuesto Sin Devenegar	Ejercido	Pagado	Cuentas por Pagar	Deuda
3341	Servicios de capacitación	\$11,000.00	\$9,440.01	\$20,440.01	\$20,440.01	\$0.00	\$20,440.01	\$0.00	\$0.00	\$20,440.01	\$20,440.01	\$0.00	\$0.00
3360	Servicios de apoyo administrativo, traducción, fotocopiado,	\$0.00	\$50,639.04	\$50,639.04	\$50,639.04	\$0.00	\$50,639.04	\$0.00	\$0.00	\$50,639.04	\$50,639.04	\$0.00	\$0.00
3361	Servicios de apoyo administrativo, fotocopiado e impresión	\$0.00	\$50,639.04	\$50,639.04	\$50,639.04	\$0.00	\$50,639.04	\$0.00	\$0.00	\$50,639.04	\$50,639.04	\$0.00	\$0.00
3370	Servicios de protección y seguridad	\$0.00	\$26,100.00	\$26,100.00	\$26,100.00	\$0.00	\$26,100.00	\$0.00	\$0.00	\$26,100.00	\$26,100.00	\$0.00	\$0.00
3371	Servicios de protección y seguridad	\$0.00	\$26,100.00	\$26,100.00	\$26,100.00	\$0.00	\$26,100.00	\$0.00	\$0.00	\$26,100.00	\$26,100.00	\$0.00	\$0.00
3380	Servicios de vigilancia	\$250,000.00	\$34,548.00	\$284,548.00	\$284,548.00	\$0.00	\$284,548.00	\$0.00	\$0.00	\$284,548.00	\$284,548.00	\$0.00	\$0.00
3381	Servicios de vigilancia	\$250,000.00	\$34,548.00	\$284,548.00	\$284,548.00	\$0.00	\$284,548.00	\$0.00	\$0.00	\$284,548.00	\$284,548.00	\$0.00	\$0.00
3390	Servicios profesionales, científicos y técnicos integrales	\$0.00	\$225,507.70	\$225,507.70	\$225,507.70	\$0.00	\$225,507.70	\$0.00	\$0.00	\$225,507.70	\$225,507.70	\$0.00	\$0.00
3391	Servicios profesionales, científicos y técnicos integrales	\$0.00	\$225,507.70	\$225,507.70	\$225,507.70	\$0.00	\$225,507.70	\$0.00	\$0.00	\$225,507.70	\$225,507.70	\$0.00	\$0.00
3400	SERVICIOS FINANCIEROS, BANCARIOS Y COMERCIA	\$70,000.00	\$330,646.00	\$400,646.00	\$400,646.00	\$0.00	\$400,646.00	\$0.00	\$0.00	\$400,646.00	\$400,646.00	\$0.00	\$0.00
3410	Servicios financieros y bancarios	\$70,000.00	\$70,632.89	\$140,632.89	\$140,632.89	\$0.00	\$140,632.89	\$0.00	\$0.00	\$140,632.89	\$140,632.89	\$0.00	\$0.00
3411	Servicios financieros y bancarios	\$70,000.00	\$70,632.89	\$140,632.89	\$140,632.89	\$0.00	\$140,632.89	\$0.00	\$0.00	\$140,632.89	\$140,632.89	\$0.00	\$0.00
3440	Seguros de responsabilidad patrimonial y fianzas	\$0.00	\$260,013.11	\$260,013.11	\$260,013.11	\$0.00	\$260,013.11	\$0.00	\$0.00	\$260,013.11	\$260,013.11	\$0.00	\$0.00
3441	Seguros de responsabilidad patrimonial y fianzas	\$0.00	\$260,013.11	\$260,013.11	\$260,013.11	\$0.00	\$260,013.11	\$0.00	\$0.00	\$260,013.11	\$260,013.11	\$0.00	\$0.00
3500	SERVICIOS DE INSTALACIÓN, REPARACIÓN, MANTEN	\$3,817,151.99	-\$1,743,684.53	\$2,073,467.46	\$2,073,407.46	\$60.00	\$2,073,407.46	\$0.00	\$60.00	\$2,073,407.46	\$2,073,407.46	\$0.00	\$0.00
3510	Conservación y mantenimiento menor de inmuebles	\$1,217,151.99	-\$658,023.30	\$329,128.69	\$329,128.69	\$0.00	\$329,128.69	\$0.00	\$0.00	\$329,128.69	\$329,128.69	\$0.00	\$0.00
3511	Conservación y mantenimiento menor de inmuebles	\$1,217,151.99	-\$658,023.30	\$329,128.69	\$329,128.69	\$0.00	\$329,128.69	\$0.00	\$0.00	\$329,128.69	\$329,128.69	\$0.00	\$0.00
3520	Instalación, reparación y mantenimiento de mobiliario y e	\$0.00	\$123,991.35	\$123,991.35	\$123,991.35	\$0.00	\$123,991.35	\$0.00	\$0.00	\$123,991.35	\$123,991.35	\$0.00	\$0.00
3521	Instalación, reparación y mantenimiento de mobiliario y e	\$0.00	\$123,991.35	\$123,991.35	\$123,991.35	\$0.00	\$123,991.35	\$0.00	\$0.00	\$123,991.35	\$123,991.35	\$0.00	\$0.00
3530	Instalación, reparación y mantenimiento de equipo de có	\$0.00	\$44,153.08	\$44,153.08	\$44,153.08	\$0.00	\$44,153.08	\$0.00	\$0.00	\$44,153.08	\$44,153.08	\$0.00	\$0.00
3531	Instalación, reparación y mantenimiento de equipo de có	\$0.00	\$44,153.08	\$44,153.08	\$44,153.08	\$0.00	\$44,153.08	\$0.00	\$0.00	\$44,153.08	\$44,153.08	\$0.00	\$0.00
3570	Instalación, reparación y mantenimiento de maquinaria y	\$1,500,000.00	-\$1,455,614.54	\$44,385.06	\$44,385.06	\$60.00	\$44,325.06	\$0.00	\$60.00	\$44,325.06	\$44,325.06	\$0.00	\$0.00
3571	Instalación, reparación y mantenimiento de maquinaria, o	\$1,500,000.00	-\$1,455,614.54	\$44,385.06	\$44,385.06	\$60.00	\$44,325.06	\$0.00	\$60.00	\$44,325.06	\$44,325.06	\$0.00	\$0.00
3580	Servicios de limpieza y manejo de desechos	\$1,000,000.00	\$294,809.28	\$1,294,809.28	\$1,294,809.28	\$0.00	\$1,294,809.28	\$0.00	\$0.00	\$1,294,809.28	\$1,294,809.28	\$0.00	\$0.00
3581	Servicios de limpieza y manejo de desechos	\$1,000,000.00	\$294,809.28	\$1,294,809.28	\$1,294,809.28	\$0.00	\$1,294,809.28	\$0.00	\$0.00	\$1,294,809.28	\$1,294,809.28	\$0.00	\$0.00
3590	Servicios de jardinería y fumigación	\$100,000.00	\$137,000.00	\$237,000.00	\$237,000.00	\$0.00	\$237,000.00	\$0.00	\$0.00	\$237,000.00	\$237,000.00	\$0.00	\$0.00
3591	Servicios de jardinería y fumigación	\$100,000.00	\$137,000.00	\$237,000.00	\$237,000.00	\$0.00	\$237,000.00	\$0.00	\$0.00	\$237,000.00	\$237,000.00	\$0.00	\$0.00
3600	SERVICIOS DE COMUNICACIÓN SOCIAL Y PUBLICIDA	\$400,000.00	\$514,401.36	\$914,401.36	\$914,401.36	\$0.00	\$914,401.36	\$0.00	\$0.00	\$914,401.36	\$914,401.36	\$0.00	\$0.00
3610	Difusión por radio, televisión y otros medios de mensaje s	\$200,000.00	-\$24,107.59	\$125,892.41	\$125,892.41	\$0.00	\$125,892.41	\$0.00	\$0.00	\$125,892.41	\$125,892.41	\$0.00	\$0.00
3611	Difusión por radio, televisión y otros medios de mensajes	\$200,000.00	-\$24,107.59	\$125,892.41	\$125,892.41	\$0.00	\$125,892.41	\$0.00	\$0.00	\$125,892.41	\$125,892.41	\$0.00	\$0.00
3613	SERVICIOS DE IMPRESIÓN Y REPRODUCCIÓN	\$200,000.00	-\$200,000.00	\$0.00	\$0.00	\$0.00	\$0.00	\$0.00	\$0.00	\$0.00	\$0.00	\$0.00	\$0.00





Usr: supervisor  
Rep: rptEstadoPresupuestoEgresos\_FF

# INSTITUTO TECNOLÓGICO SUPERIOR DE SAN LUIS POTOSÍ

## ESTADO DE SAN LUIS POTOSÍ

### Estado del Ejercicio del Presupuesto de Egresos por Fuente de Financiamiento Al 30/sep./2024

Fecha y hora de Impresión: 10/oct./2024 12:00 p. m.

Objeto del Gasto	Unidad Administrativa	Aprobado	Ampliaciones / (Reducciones)	Presupuesto Vigente	Presupuesto Disponible para Comprometer		Comprometido o No Devengado		Presupuesto Sin Devengar	Ejercido	Pagado	Cuentas por Pagar Deuda
					Comprometido	Disponibilidad para Comprometer	Devengado	Devenegado				
3620	Difusión por radio, televisión y otros medios de mensajes	\$0.00	\$390,907.00	\$390,907.00	\$390,907.00	\$0.00	\$390,907.00	\$0.00	\$390,907.00	\$390,907.00	\$0.00	\$0.00
3621	Difusión por radio, televisión y otros medios de mensajes	\$0.00	\$390,907.00	\$390,907.00	\$390,907.00	\$0.00	\$390,907.00	\$0.00	\$390,907.00	\$390,907.00	\$0.00	\$0.00
3630	Servicios de creatividad, reproducción y producción de f	\$200,000.00	\$197,601.95	\$397,601.95	\$397,601.95	\$0.00	\$397,601.95	\$0.00	\$397,601.95	\$397,601.95	\$0.00	\$0.00
3631	SERVICIOS DE CREATIVIDAD, REPRODUCCIÓN Y P	\$200,000.00	\$197,601.95	\$397,601.95	\$397,601.95	\$0.00	\$397,601.95	\$0.00	\$397,601.95	\$397,601.95	\$0.00	\$0.00
3700	Servicios de traslados y viáticos	\$35,000.00	\$170,118.58	\$205,118.58	\$205,118.57	\$0.01	\$205,118.57	\$0.01	\$205,118.57	\$205,118.57	\$0.00	\$0.00
3750	Viáticos en el país	\$35,000.00	\$170,118.58	\$205,118.58	\$205,118.57	\$0.01	\$205,118.57	\$0.01	\$205,118.57	\$205,118.57	\$0.00	\$0.00
3751	Viáticos en el país	\$35,000.00	\$170,118.58	\$205,118.58	\$205,118.57	\$0.01	\$205,118.57	\$0.01	\$205,118.57	\$205,118.57	\$0.00	\$0.00
3800	SERVICIOS OFICIALES	\$800,028.54	\$566,305.80	\$1,366,334.34	\$1,366,334.34	\$0.00	\$1,366,334.34	\$5,168.00	\$1,361,166.34	\$1,361,166.34	\$0.00	\$0.00
3810	Gastos ceremonial	\$91,028.54	\$566,264.65	\$21,763.89	\$21,763.89	\$0.00	\$21,763.89	\$0.00	\$21,763.89	\$21,763.89	\$0.00	\$0.00
3811	Gastos de ceremonial	\$91,028.54	\$566,264.65	\$21,763.89	\$21,763.89	\$0.00	\$21,763.89	\$0.00	\$21,763.89	\$21,763.89	\$0.00	\$0.00
3820	Gastos de orden social y cultural	\$1,000.00	\$-1,000.00	\$0.00	\$0.00	\$0.00	\$0.00	\$0.00	\$0.00	\$0.00	\$0.00	\$0.00
3821	Gastos de orden social y cultural	\$1,000.00	\$-1,000.00	\$0.00	\$0.00	\$0.00	\$0.00	\$0.00	\$0.00	\$0.00	\$0.00	\$0.00
3830	Congresos y convenciones	\$704,000.00	\$621,150.45	\$1,325,150.45	\$1,325,150.45	\$0.00	\$1,325,150.45	\$0.00	\$1,325,150.45	\$1,325,150.45	\$0.00	\$0.00
3831	Congresos y convenciones	\$704,000.00	\$621,150.45	\$1,325,150.45	\$1,325,150.45	\$0.00	\$1,325,150.45	\$0.00	\$1,325,150.45	\$1,325,150.45	\$0.00	\$0.00
3840	Exposiciones	\$4,000.00	\$6,932.00	\$10,932.00	\$10,932.00	\$0.00	\$10,932.00	\$5,168.00	\$5,764.00	\$5,764.00	\$0.00	\$0.00
3841	Exposiciones	\$4,000.00	\$6,932.00	\$10,932.00	\$10,932.00	\$0.00	\$10,932.00	\$5,168.00	\$5,764.00	\$5,764.00	\$0.00	\$0.00
3850	Gastos de representación	\$0.00	\$8,488.00	\$8,488.00	\$8,488.00	\$0.00	\$8,488.00	\$0.00	\$8,488.00	\$8,488.00	\$0.00	\$0.00
3851	Gastos de representación	\$0.00	\$8,488.00	\$8,488.00	\$8,488.00	\$0.00	\$8,488.00	\$0.00	\$8,488.00	\$8,488.00	\$0.00	\$0.00
3900	OTROS SERVICIOS GENERALES	\$700,000.00	\$182,633.95	\$882,633.95	\$882,633.95	\$0.00	\$882,633.95	\$0.00	\$882,633.95	\$882,633.95	\$0.00	\$0.00
3920	Impuestos y derechos	\$0.00	\$65,364.89	\$65,364.89	\$65,364.89	\$0.00	\$65,364.89	\$0.00	\$65,364.89	\$65,364.89	\$0.00	\$0.00
3921	Impuestos y derechos	\$0.00	\$65,364.89	\$65,364.89	\$65,364.89	\$0.00	\$65,364.89	\$0.00	\$65,364.89	\$65,364.89	\$0.00	\$0.00
3950	Penas, multas, accesos y actualizaciones	\$700,000.00	\$117,269.06	\$817,269.06	\$817,269.06	\$0.00	\$817,269.06	\$0.00	\$817,269.06	\$817,269.06	\$0.00	\$0.00
3951	Penas, multas, accesos y actualizaciones	\$700,000.00	\$117,269.06	\$817,269.06	\$817,269.06	\$0.00	\$817,269.06	\$0.00	\$817,269.06	\$817,269.06	\$0.00	\$0.00
5000	BIENES MUEBLES, INMUEBLES E INTANGIBLE:	\$0.00	\$605,226.47	\$605,226.47	\$605,226.47	\$0.00	\$605,226.47	\$20,770.96	\$584,455.51	\$584,455.51	\$0.00	\$0.00
5100	MOBILIARIO Y EQUIPO DE ADMINISTRACIÓN	\$0.00	\$458,455.15	\$458,455.15	\$458,455.15	\$0.00	\$458,455.15	\$20,770.96	\$437,684.19	\$437,684.19	\$0.00	\$0.00
5110	Muebles de oficina y estantería	\$0.00	\$309,397.93	\$309,397.93	\$309,397.93	\$0.00	\$309,397.93	\$0.00	\$309,397.93	\$309,397.93	\$0.00	\$0.00
5111	Muebles de oficina y estantería	\$0.00	\$309,397.93	\$309,397.93	\$309,397.93	\$0.00	\$309,397.93	\$0.00	\$309,397.93	\$309,397.93	\$0.00	\$0.00
5150	Equipos de cómputo y de tecnologías de la información	\$0.00	\$149,057.22	\$149,057.22	\$149,057.22	\$0.00	\$149,057.22	\$20,770.96	\$128,286.26	\$128,286.26	\$0.00	\$0.00
5151	Equipo de cómputo y de tecnologías de la información	\$0.00	\$149,057.22	\$149,057.22	\$149,057.22	\$0.00	\$149,057.22	\$20,770.96	\$128,286.26	\$128,286.26	\$0.00	\$0.00
5600	MAQUINARIA, OTROS EQUIPOS Y HERRAMIENTAS	\$0.00	\$146,771.32	\$146,771.32	\$146,771.32	\$0.00	\$146,771.32	\$0.00	\$146,771.32	\$146,771.32	\$0.00	\$0.00
5620	Maquinaria y equipo industrial	\$0.00	\$36,571.32	\$36,571.32	\$36,571.32	\$0.00	\$36,571.32	\$0.00	\$36,571.32	\$36,571.32	\$0.00	\$0.00



Usu: supervisor  
Rep: rptEstadoPresupuestoEgresos\_FF

# INSTITUTO TECNOLÓGICO SUPERIOR DE SAN LUIS POTOSÍ ESTADO DE SAN LUIS POTOSÍ

## Estado del Ejercicio del Presupuesto de Egresos por Fuente de Financiamiento Al 30/sep./2024

Fecha y hora de Impresión | 10/oct./2024  
12:00 p. m.

Objeto del Gasto	Unidad Administrativa	Aprobado	Ampliaciones / (Reducciones)	Presupuesto Vigente	Comprometido	Presupuesto Disponible para Comprometer		Comprometido o No Devengado	Presupuesto Sin Devengar	Ejercido	Pagado	Cuentas por Pagar
						Disponible para Comprometer	Devengado					
5621	Maquinaria y equipo industrial	\$0.00	\$36,571.32	\$36,571.32	\$36,571.32	\$0.00	\$0.00	\$0.00	\$0.00	\$36,571.32	\$36,571.32	\$0.00
5640	Sistemas de aire acondicionado, calefacción y de refriger	\$0.00	\$110,200.00	\$110,200.00	\$110,200.00	\$0.00	\$0.00	\$0.00	\$0.00	\$110,200.00	\$110,200.00	\$0.00
5641	Sistemas de aire acondicionado, calefacción y de refriger	\$0.00	\$110,200.00	\$110,200.00	\$110,200.00	\$0.00	\$0.00	\$0.00	\$0.00	\$110,200.00	\$110,200.00	\$0.00
<b>INGRESOS PROPIOS</b>		\$21,633,028.00	\$2,908,135.39	\$24,541,163.39	\$24,532,073.15	\$9,090.24	\$57,702.96	\$24,494,370.19	\$46,793.20	\$24,494,370.19	\$24,494,370.19	\$0.00
<b>5RF5 RECURSO FEDERAL</b>												
1000	<b>SERVICIOS PERSONALES</b>	\$24,980,476.00	-\$182,732.48	\$24,817,743.52	\$23,217,214.98	\$1,660,528.54	\$0.00	\$23,217,214.98	\$1,660,528.54	\$23,217,214.98	\$23,217,214.98	\$0.00
1100	<b>REMUNERACIONES AL PERSONAL DE CARACTER PE</b>	\$12,500,000.00	\$1,567,747.75	\$14,067,747.75	\$14,067,747.75	\$0.00	\$0.00	\$14,067,747.75	\$0.00	\$14,067,747.75	\$14,067,747.75	\$0.00
1130	Sueldos base al personal permanente	\$12,500,000.00	\$1,567,747.75	\$14,067,747.75	\$14,067,747.75	\$0.00	\$0.00	\$14,067,747.75	\$0.00	\$14,067,747.75	\$14,067,747.75	\$0.00
1131	Sueldos base al personal permanente	\$12,500,000.00	\$1,567,747.75	\$14,067,747.75	\$14,067,747.75	\$0.00	\$0.00	\$14,067,747.75	\$0.00	\$14,067,747.75	\$14,067,747.75	\$0.00
1300	<b>REMUNERACIONES ADICIONALES Y ESPECIALES</b>	\$8,452,633.00	-\$3,370,730.36	\$5,081,912.44	\$4,904,041.04	\$177,871.40	\$0.00	\$4,904,041.04	\$177,871.40	\$4,904,041.04	\$4,904,041.04	\$0.00
1310	Primas por años de servicio efectivos prestados	\$2,315,921.00	\$652,577.85	\$2,968,498.85	\$2,968,498.85	\$0.00	\$0.00	\$2,968,498.85	\$0.00	\$2,968,498.85	\$2,968,498.85	\$0.00
1311	Primas por años de servicios efectivos prestados	\$2,315,921.00	\$652,577.85	\$2,968,498.85	\$2,968,498.85	\$0.00	\$0.00	\$2,968,498.85	\$0.00	\$2,968,498.85	\$2,968,498.85	\$0.00
1320	Primas de vacaciones, dominical y gratificación de fin de	\$5,500,000.00	-\$4,329,322.44	\$1,170,671.56	\$992,800.16	\$177,871.40	\$0.00	\$992,800.16	\$177,871.40	\$992,800.16	\$992,800.16	\$0.00
1321	Primas de vacaciones, dominical y gratificación de fin de	\$5,500,000.00	-\$4,329,322.44	\$1,170,671.56	\$992,800.16	\$177,871.40	\$0.00	\$992,800.16	\$177,871.40	\$992,800.16	\$992,800.16	\$0.00
1340	Compensaciones	\$636,712.00	\$306,030.03	\$942,742.03	\$942,742.03	\$0.00	\$0.00	\$942,742.03	\$0.00	\$942,742.03	\$942,742.03	\$0.00
1341	Compensaciones	\$636,712.00	\$306,030.03	\$942,742.03	\$942,742.03	\$0.00	\$0.00	\$942,742.03	\$0.00	\$942,742.03	\$942,742.03	\$0.00
1400	<b>SEGURIDAD SOCIAL</b>	\$2,800,000.00	-\$779,535.14	\$2,020,464.86	\$1,210,696.94	\$809,767.92	\$0.00	\$1,210,696.94	\$809,767.92	\$1,210,696.94	\$1,210,696.94	\$0.00
1410	Aportaciones de seguridad social	\$1,000,000.00	\$0.00	\$1,000,000.00	\$672,138.45	\$327,861.55	\$0.00	\$672,138.45	\$327,861.55	\$672,138.45	\$672,138.45	\$0.00
1411	Aportaciones de seguridad social	\$1,000,000.00	\$0.00	\$1,000,000.00	\$672,138.45	\$327,861.55	\$0.00	\$672,138.45	\$327,861.55	\$672,138.45	\$672,138.45	\$0.00
1420	Aportaciones a fondos de vivienda	\$800,000.00	\$0.00	\$800,000.00	\$538,558.49	\$261,441.51	\$0.00	\$538,558.49	\$261,441.51	\$538,558.49	\$538,558.49	\$0.00
1421	Aportaciones a fondos de vivienda	\$800,000.00	\$0.00	\$800,000.00	\$538,558.49	\$261,441.51	\$0.00	\$538,558.49	\$261,441.51	\$538,558.49	\$538,558.49	\$0.00
1430	Aportaciones al sistema para el retiro	\$1,000,000.00	-\$779,535.14	\$220,464.86	\$0.00	\$220,464.86	\$0.00	\$0.00	\$220,464.86	\$0.00	\$0.00	\$0.00
1431	Aportaciones al sistema para el retiro	\$1,000,000.00	-\$779,535.14	\$220,464.86	\$0.00	\$220,464.86	\$0.00	\$0.00	\$220,464.86	\$0.00	\$0.00	\$0.00
1500	<b>OTRAS PRESTACIONES SOCIALES Y ECONÓMICAS</b>	\$194,277.00	\$2,840,452.25	\$3,034,729.25	\$3,034,729.25	\$0.00	\$0.00	\$3,034,729.25	\$0.00	\$3,034,729.25	\$3,034,729.25	\$0.00
1540	Prestaciones contractuales	\$194,277.00	\$2,840,452.25	\$3,034,729.25	\$3,034,729.25	\$0.00	\$0.00	\$3,034,729.25	\$0.00	\$3,034,729.25	\$3,034,729.25	\$0.00
1541	Prestaciones contractuales	\$194,277.00	\$2,840,452.25	\$3,034,729.25	\$3,034,729.25	\$0.00	\$0.00	\$3,034,729.25	\$0.00	\$3,034,729.25	\$3,034,729.25	\$0.00
1700	<b>PAGO DE ESTÍMULOS A SERVIDORES PÚBLICOS</b>	\$1,033,566.00	-\$360,676.78	\$672,889.22	\$0.00	\$672,889.22	\$0.00	\$0.00	\$672,889.22	\$0.00	\$0.00	\$0.00
1710	Estímulos	\$1,033,566.00	-\$360,676.78	\$672,889.22	\$0.00	\$672,889.22	\$0.00	\$0.00	\$672,889.22	\$0.00	\$0.00	\$0.00
1711	Estímulos	\$1,033,566.00	-\$360,676.78	\$672,889.22	\$0.00	\$672,889.22	\$0.00	\$0.00	\$672,889.22	\$0.00	\$0.00	\$0.00
3000	<b>SERVICIOS GENERALES</b>	\$2,035,487.00	-\$259,102.73	\$1,776,384.27	\$1,252,989.50	\$523,394.77	\$0.00	\$1,252,989.50	\$523,394.77	\$1,252,989.50	\$1,252,989.50	\$0.00



**I.T.S.P.**  
Instituto Tecnológico Superior  
de San Luis Potosí, Capital  
DIRECCIÓN GENERAL DE ADMINISTRACIÓN Y VINCULACIÓN



**S.F.G.E.**  
Instituto Tecnológico Superior  
de San Luis Potosí, Capital  
**DIRECCIÓN GENERAL**



**S.F.G.E.**  
Instituto Tecnológico Superior  
de San Luis Potosí, Capital  
**SUBDIRECCIÓN DE ADMINISTRACIÓN**



Usr: supervisor  
Rep: rptEstadoPresupuestoEgresos\_FF

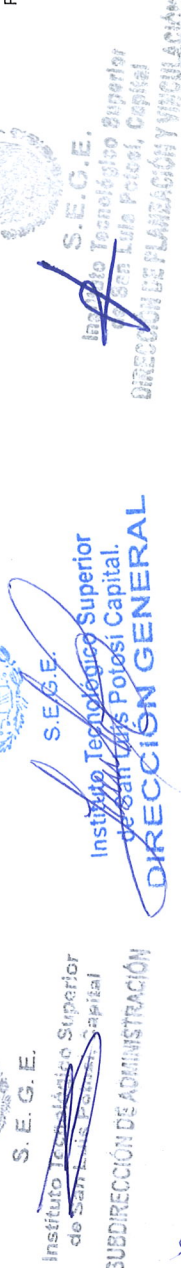
**INSTITUTO TECNOLÓGICO SUPERIOR DE SAN LUIS POTOSÍ**  
**ESTADO DE SAN LUIS POTOSÍ**  
Estado del Ejercicio del Presupuesto de Egresos por Fuente de Financiamiento Al 30/sep./2024

Fecha y 10/oct/2024  
hora de Impresión 12:00 p. m.

Objeto del Gasto	Unidad Administrativa				Cuentas por Pagar			
	Aprobado	Ampliaciones / (Reducciones)	Presupuesto Vigente	Presupuesto Disponible para Comprometer	Devengado	Comprometido o No Devengado	Ejercido	Pagado
3100 SERVICIOS BÁSICOS	\$1,055,124.00	-\$139,796.73	\$915,417.27	\$219,808.01	\$695,609.26	\$0.00	\$695,609.26	\$0.00
3110 Energía eléctrica	\$0.00	\$274,168.00	\$274,168.00	\$35,555.00	\$238,613.00	\$0.00	\$238,613.00	\$0.00
3111 Energía eléctrica	\$0.00	\$274,168.00	\$274,168.00	\$35,555.00	\$238,613.00	\$0.00	\$238,613.00	\$0.00
3130 Agua	\$734,976.00	-\$335,899.73	\$399,169.27	\$173,665.27	\$225,504.00	\$0.00	\$225,504.00	\$0.00
3131 Agua	\$734,976.00	-\$335,899.73	\$399,169.27	\$173,665.27	\$225,504.00	\$0.00	\$225,504.00	\$0.00
3160 Servicios de telecomunicaciones y satélites	\$320,148.00	-\$73,099.00	\$242,080.00	\$10,587.74	\$231,492.26	\$0.00	\$231,492.26	\$0.00
3161 Servicios de telecomunicaciones y satélites	\$320,148.00	-\$73,099.00	\$242,080.00	\$10,587.74	\$231,492.26	\$0.00	\$231,492.26	\$0.00
3300 SERVICIOS PROFESIONALES, CIENTÍFICOS, TÉCNICO	\$0.00	\$280,604.00	\$280,604.00	\$0.00	\$280,604.00	\$0.00	\$280,604.00	\$0.00
3380 Servicios de vigilancia	\$0.00	\$280,604.00	\$280,604.00	\$0.00	\$280,604.00	\$0.00	\$280,604.00	\$0.00
3381 Servicios de vigilancia	\$0.00	\$280,604.00	\$280,604.00	\$0.00	\$280,604.00	\$0.00	\$280,604.00	\$0.00
3400 SERVICIOS FINANCIEROS, BANCARIOS Y COMERCIALES	\$9,600.00	\$0.00	\$9,600.00	\$87.76	\$9,512.24	\$0.00	\$9,512.24	\$0.00
3410 Servicios financieros y bancarios	\$9,600.00	\$0.00	\$9,600.00	\$87.76	\$9,512.24	\$0.00	\$9,512.24	\$0.00
3411 Servicios financieros y bancarios	\$9,600.00	\$0.00	\$9,600.00	\$87.76	\$9,512.24	\$0.00	\$9,512.24	\$0.00
3500 SERVICIOS DE INSTALACIÓN, REPARACIÓN, MANTEN	\$970,763.00	-\$400,000.00	\$570,763.00	\$303,499.00	\$267,264.00	\$0.00	\$267,264.00	\$0.00
3560 Servicios de limpieza y manejo de desechos	\$970,763.00	-\$400,000.00	\$570,763.00	\$303,499.00	\$267,264.00	\$0.00	\$267,264.00	\$0.00
3581 Servicios de limpieza y manejo de desechos	\$970,763.00	-\$400,000.00	\$570,763.00	\$303,499.00	\$267,264.00	\$0.00	\$267,264.00	\$0.00
<b>RECURSO FEDERAL</b>	<b>\$27,015,963.00</b>	<b>-\$351,835.21</b>	<b>\$26,654,127.79</b>	<b>\$2,183,923.31</b>	<b>\$24,470,204.48</b>	<b>\$0.00</b>	<b>\$24,470,204.48</b>	<b>\$0.00</b>

**6RE6 RECURSO ESTATAL**

1000 SERVICIOS PERSONALES	\$16,394,000.00	\$5,456,617.27	\$21,850,617.27	\$69,583.79	\$21,781,033.48	\$0.00	\$21,779,329.73	\$1,601,703.75
1100 REMUNERACIONES AL PERSONAL DE CARÁCTER PE	\$8,255,000.00	\$700,873.23	\$8,955,873.23	\$0.00	\$8,955,873.23	\$0.00	\$8,955,873.23	\$0.00
1130 Sueldos base al personal permanente	\$8,255,000.00	\$700,873.23	\$8,955,873.23	\$0.00	\$8,955,873.23	\$0.00	\$8,955,873.23	\$0.00
1131 Sueldos base al personal permanente	\$8,255,000.00	\$700,873.23	\$8,955,873.23	\$0.00	\$8,955,873.23	\$0.00	\$8,955,873.23	\$0.00
1300 REMUNERACIONES ADICIONALES Y ESPECIALES	\$4,524,000.00	-\$335,040.25	\$4,188,959.75	\$0.00	\$4,168,959.75	\$0.00	\$4,168,959.75	\$0.00
1310 Primas por años de servicio efectivos prestados	\$139,000.00	\$1,613,252.95	\$1,752,252.95	\$0.00	\$1,752,252.95	\$0.00	\$1,752,252.95	\$0.00
1311 Primas por años de servicios efectivos prestados	\$139,000.00	\$1,613,252.95	\$1,752,252.95	\$0.00	\$1,752,252.95	\$0.00	\$1,752,252.95	\$0.00
1320 Primas de vacaciones, dominical y gratificación de fin de	\$3,935,000.00	-\$2,118,868.80	\$1,816,131.20	\$0.00	\$1,816,131.20	\$0.00	\$1,816,131.20	\$0.00
1321 Primas de vacaciones, dominical y gratificación de fin de	\$3,935,000.00	-\$2,118,868.80	\$1,816,131.20	\$0.00	\$1,816,131.20	\$0.00	\$1,816,131.20	\$0.00
1340 Compensaciones	\$450,000.00	\$150,575.60	\$600,575.60	\$0.00	\$600,575.60	\$0.00	\$600,575.60	\$0.00
1341 Compensaciones	\$450,000.00	\$150,575.60	\$600,575.60	\$0.00	\$600,575.60	\$0.00	\$600,575.60	\$0.00
1400 SEGURIDAD SOCIAL	\$1,685,000.00	\$5,342,254.75	\$7,027,254.75	\$0.00	\$7,027,254.75	\$0.00	\$5,425,551.00	\$1,601,703.75





Usu: supervisor  
Rep: rptEstadoPresupuestoEgresos\_FF

# INSTITUTO TECNOLÓGICO SUPERIOR DE SAN LUIS POTOSÍ ESTADO DE SAN LUIS POTOSÍ

## Estado del Ejercicio del Presupuesto de Egresos por Fuente de Financiamiento Al 30/sep./2024

Fecha y hora de Impresión | 10/oct./2024  
12.00 p. m.

Objeto del Gasto	Presupuesto Disponible para Comprometer				Comprometido o No Devengado		Ejercido	Pagado	Cuentas por Pagar Deuda
	Aprobado	Ampliaciones / (Reducciones)	Vigente	Disponible para Comprometer	Devengado	Sin Devengar			
1410 Aportaciones de seguridad social	\$620,000.00	\$1,629,776.16	\$2,249,776.16	\$0.00	\$2,249,776.16	\$0.00	\$1,898,380.56	\$351,395.60	
1411 Aportaciones de seguridad social	\$620,000.00	\$1,629,776.16	\$2,249,776.16	\$0.00	\$2,249,776.16	\$0.00	\$1,898,380.56	\$351,395.60	
1420 Aportaciones a fondos de vivienda	\$450,000.00	\$981,380.01	\$1,431,380.01	\$0.00	\$1,431,380.01	\$0.00	\$986,963.74	\$464,416.27	
1421 Aportaciones a fondos de vivienda	\$450,000.00	\$981,380.01	\$1,431,380.01	\$0.00	\$1,431,380.01	\$0.00	\$986,963.74	\$464,416.27	
1430 Aportaciones al sistema para el retiro	\$615,000.00	\$2,731,098.58	\$3,346,098.58	\$0.00	\$3,346,098.58	\$0.00	\$2,560,206.70	\$785,891.88	
1431 Aportaciones al sistema para el retiro	\$615,000.00	\$2,731,098.58	\$3,346,098.58	\$0.00	\$3,346,098.58	\$0.00	\$2,560,206.70	\$785,891.88	
1500 OTRAS PRESTACIONES SOCIALES Y ECONÓMICAS	\$1,580,000.00	\$118,529.54	\$1,698,529.54	\$69,583.79	\$1,628,945.75	\$69,583.79	\$1,628,945.75	\$0.00	
1510 Cuotas para el fondo de ahorro y fondo de trabajo	\$120,000.00	-\$111,770.32	\$8,229.68	\$0.00	\$8,229.68	\$0.00	\$8,229.68	\$0.00	
1511 Cuotas para el fondo de ahorro y fondo de trabajo	\$120,000.00	-\$111,770.32	\$8,229.68	\$0.00	\$8,229.68	\$0.00	\$8,229.68	\$0.00	
1520 Indemnizaciones	\$15,000.00	\$15,000.00	\$30,000.00	\$0.00	\$30,000.00	\$0.00	\$30,000.00	\$0.00	
1521 Indemnizaciones	\$15,000.00	\$15,000.00	\$30,000.00	\$0.00	\$30,000.00	\$0.00	\$30,000.00	\$0.00	
1540 Prestaciones contractuales	\$1,445,000.00	\$215,299.86	\$1,660,299.86	\$69,583.79	\$1,590,716.07	\$69,583.79	\$1,590,716.07	\$0.00	
1541 Prestaciones contractuales	\$1,445,000.00	\$215,299.86	\$1,660,299.86	\$69,583.79	\$1,590,716.07	\$69,583.79	\$1,590,716.07	\$0.00	
1700 PAGO DE ESTÍMULOS A SERVIDORES PÚBLICOS	\$350,000.00	-\$350,000.00	\$0.00	\$0.00	\$0.00	\$0.00	\$0.00	\$0.00	
1710 Estímulos	\$350,000.00	-\$350,000.00	\$0.00	\$0.00	\$0.00	\$0.00	\$0.00	\$0.00	
1711 Estímulos	\$350,000.00	-\$350,000.00	\$0.00	\$0.00	\$0.00	\$0.00	\$0.00	\$0.00	
<b>2000 MATERIALES Y SUMINISTRO</b>	<b>\$2,000,000.00</b>	<b>\$12,605,249.80</b>	<b>\$14,605,249.80</b>	<b>\$132,957.77</b>	<b>\$14,472,292.03</b>	<b>\$55,203.40</b>	<b>\$14,417,088.63</b>	<b>\$14,417,088.63</b>	
2100 Materiales de administración, emisión de documentos	\$400,000.00	\$4,974,747.02	\$5,374,747.02	\$7,002.74	\$5,367,744.28	\$55,203.40	\$5,312,540.88	\$0.00	
2110 Materiales, útiles y equipos menores de oficina	\$400,000.00	\$4,719,556.53	\$5,119,556.53	\$7,002.74	\$5,112,553.79	\$55,203.40	\$5,057,350.39	\$0.00	
2111 Materiales, útiles y equipos menores de oficina	\$400,000.00	\$4,719,556.53	\$5,119,556.53	\$7,002.74	\$5,112,553.79	\$55,203.40	\$5,057,350.39	\$0.00	
2120 Materiales y útiles de impresión y reproducción	\$0.00	\$73,689.00	\$73,689.00	\$0.00	\$73,689.00	\$0.00	\$73,689.00	\$0.00	
2121 Materiales y útiles de impresión y reproducción	\$0.00	\$73,689.00	\$73,689.00	\$0.00	\$73,689.00	\$0.00	\$73,689.00	\$0.00	
2140 Materiales, útiles y equipos menores de tecnologías de la	\$0.00	\$83,658.95	\$83,658.95	\$0.00	\$83,658.95	\$0.00	\$83,658.95	\$0.00	
2141 Materiales, útiles y equipos menores de tecnologías de la	\$0.00	\$83,658.95	\$83,658.95	\$0.00	\$83,658.95	\$0.00	\$83,658.95	\$0.00	
2160 Material de limpieza	\$0.00	\$97,842.54	\$97,842.54	\$0.00	\$97,842.54	\$0.00	\$97,842.54	\$0.00	
2161 Material de limpieza	\$0.00	\$97,842.54	\$97,842.54	\$0.00	\$97,842.54	\$0.00	\$97,842.54	\$0.00	
<b>2400 MATERIALES Y ARTÍCULOS DE CONSTRUCCIÓN Y DE</b>	<b>\$800,000.00</b>	<b>\$7,276,190.29</b>	<b>\$8,076,190.29</b>	<b>\$32,124.74</b>	<b>\$8,044,065.55</b>	<b>\$0.00</b>	<b>\$8,044,065.55</b>	<b>\$0.00</b>	
2430 Cal, yeso y productos de yeso	\$0.00	\$125,334.22	\$125,334.22	\$93,209.48	\$93,209.48	\$0.00	\$93,209.48	\$0.00	
2431 Cal, yeso y productos de yeso	\$0.00	\$125,334.22	\$125,334.22	\$93,209.48	\$93,209.48	\$0.00	\$93,209.48	\$0.00	
2460 Material eléctrico y electrónico	\$0.00	\$266,031.56	\$266,031.56	\$0.00	\$266,031.56	\$0.00	\$266,031.56	\$0.00	
2461 Material eléctrico y electrónico	\$0.00	\$266,031.56	\$266,031.56	\$0.00	\$266,031.56	\$0.00	\$266,031.56	\$0.00	



**S.E.G.E.**  
Instituto Tecnológico Superior  
de San Luis Potosí, Capital

SUBDIRECCIÓN DE ADMINISTRACIÓN



**S.E.G.E.**  
Instituto Tecnológico Superior  
de San Luis Potosí, Capital

DIRECCIÓN GENERAL



**S.E.G.E.**  
Instituto Tecnológico Superior  
de San Luis Potosí, Capital

DIRECCIÓN DE PLANEACIÓN Y EVALUACIÓN





Utr: supervisor  
Rep: rptEstadoPresupuestoEgresos\_FF

**INSTITUTO TECNOLÓGICO SUPERIOR DE SAN LUIS POTOSÍ**  
**ESTADO DE SAN LUIS POTOSÍ**  
Estado del Ejercicio del Presupuesto de Egresos por Fuente de Financiamiento Al 30/sep./2024

Fecha y hora de Impresión | 10/oct/2024  
12:00 p. m.

Objeto del Gasto	Unidad Administrativa				Presupuesto Disponible para Comprometer	Comprometido	Comprometido o No Devengado	Presupuesto Sin Devengar	Ejercido	Pagado	Cuentas por Pagar Deuda
	Aprobado	Ampliaciones / (Reducciones)	Presupuesto Vigente	Presupuesto Disponible para Comprometer							
2470 Artículos metálicos para la construcción	\$0.00	\$661,392.27	\$661,392.27	\$0.00	\$661,392.27	\$0.00	\$0.00	\$661,392.27	\$661,392.27	\$0.00	
2471 Artículos metálicos para la construcción	\$0.00	\$661,392.27	\$661,392.27	\$0.00	\$661,392.27	\$0.00	\$0.00	\$661,392.27	\$661,392.27	\$0.00	
2480 Materiales complementarios	\$0.00	\$3,880,672.42	\$3,880,672.42	\$0.00	\$3,880,672.42	\$0.00	\$0.00	\$3,880,672.42	\$3,880,672.42	\$0.00	
2481 Materiales complementarios	\$0.00	\$3,880,672.42	\$3,880,672.42	\$0.00	\$3,880,672.42	\$0.00	\$0.00	\$3,880,672.42	\$3,880,672.42	\$0.00	
2480 Otros materiales y artículos de construcción y reparación	\$800,000.00	\$2,342,759.82	\$3,142,759.82	\$0.00	\$3,142,759.82	\$0.00	\$0.00	\$3,142,759.82	\$3,142,759.82	\$0.00	
2491 Otros materiales y artículos de construcción y reparación	\$800,000.00	\$2,342,759.82	\$3,142,759.82	\$0.00	\$3,142,759.82	\$0.00	\$0.00	\$3,142,759.82	\$3,142,759.82	\$0.00	
2500 Productos químicos, farmacéuticos y de laboratorios	\$0.00	\$247,202.71	\$247,202.71	\$8,084.02	\$239,118.69	\$0.00	\$8,084.02	\$239,118.69	\$239,118.69	\$0.00	
2520 Fertilizantes, pesticidas y otros agroquímicos	\$0.00	\$247,202.71	\$247,202.71	\$8,084.02	\$239,118.69	\$0.00	\$8,084.02	\$239,118.69	\$239,118.69	\$0.00	
2521 Fertilizantes, pesticidas y otros agroquímicos	\$0.00	\$247,202.71	\$247,202.71	\$8,084.02	\$239,118.69	\$0.00	\$8,084.02	\$239,118.69	\$239,118.69	\$0.00	
2900 HERRAMIENTAS, REFACCIONES Y ACCESORIOS MEN	\$800,000.00	\$107,109.78	\$907,109.78	\$85,746.27	\$821,363.51	\$0.00	\$85,746.27	\$821,363.51	\$821,363.51	\$0.00	
2910 Herramientas menores	\$0.00	\$410,404.51	\$410,404.51	\$39,096.87	\$371,307.64	\$0.00	\$39,096.87	\$371,307.64	\$371,307.64	\$0.00	
2911 Herramientas menores	\$0.00	\$410,404.51	\$410,404.51	\$39,096.87	\$371,307.64	\$0.00	\$39,096.87	\$371,307.64	\$371,307.64	\$0.00	
2920 Refacciones y accesorios menores de edificios	\$800,000.00	-\$500,369.83	\$199,630.20	\$1,000.00	\$199,630.20	\$0.00	\$0.00	\$199,630.20	\$199,630.20	\$0.00	
2921 Refacciones y accesorios menores de edificios	\$800,000.00	-\$500,369.83	\$199,630.20	\$1,000.00	\$199,630.20	\$0.00	\$0.00	\$199,630.20	\$199,630.20	\$0.00	
2930 Refacciones y accesorios menores de mobiliario y equipo	\$0.00	\$105,271.67	\$105,271.67	\$0.00	\$105,271.67	\$0.00	\$0.00	\$105,271.67	\$105,271.67	\$0.00	
2931 Refacciones y accesorios menores de mobiliario y equipo	\$0.00	\$105,271.67	\$105,271.67	\$0.00	\$105,271.67	\$0.00	\$0.00	\$105,271.67	\$105,271.67	\$0.00	
2940 Refacciones y accesorios menores de equipo de cómput	\$0.00	\$46,649.40	\$46,649.40	\$0.00	\$0.00	\$0.00	\$46,649.40	\$0.00	\$0.00	\$0.00	
2941 Refacciones y accesorios menores de equipo de cómput	\$0.00	\$46,649.40	\$46,649.40	\$0.00	\$0.00	\$0.00	\$46,649.40	\$0.00	\$0.00	\$0.00	
2960 Refacciones y accesorios menores de equipo de transport	\$0.00	\$145,154.00	\$145,154.00	\$0.00	\$145,154.00	\$0.00	\$0.00	\$145,154.00	\$145,154.00	\$0.00	
2961 Refacciones y accesorios menores de equipo de transport	\$0.00	\$145,154.00	\$145,154.00	\$0.00	\$145,154.00	\$0.00	\$0.00	\$145,154.00	\$145,154.00	\$0.00	
<b>3000 SERVICIOS GENERALES</b>	<b>\$2,001,406.00</b>	<b>\$1,999,890.60</b>	<b>\$4,001,296.60</b>	<b>\$22,870.97</b>	<b>\$3,978,425.63</b>	<b>\$0.00</b>	<b>\$22,870.97</b>	<b>\$3,978,425.63</b>	<b>\$3,978,425.63</b>	<b>\$0.00</b>	
<b>3200 SERVICIOS DE ARRENDAMIENTO</b>	<b>\$0.00</b>	<b>\$26,810.00</b>	<b>\$26,810.00</b>	<b>\$0.00</b>	<b>\$26,810.00</b>	<b>\$0.00</b>	<b>\$0.00</b>	<b>\$26,810.00</b>	<b>\$26,810.00</b>	<b>\$0.00</b>	
3230 Arrendamiento de mobiliario y equipo de administración, i	\$0.00	\$26,810.00	\$26,810.00	\$0.00	\$26,810.00	\$0.00	\$0.00	\$26,810.00	\$26,810.00	\$0.00	
3231 Arrendamiento de mobiliario y equipo de administración, i	\$0.00	\$26,810.00	\$26,810.00	\$0.00	\$26,810.00	\$0.00	\$0.00	\$26,810.00	\$26,810.00	\$0.00	
<b>3300 SERVICIOS PROFESIONALES, CIENTÍFICOS, TÉCNICO</b>	<b>\$0.00</b>	<b>\$238,561.33</b>	<b>\$238,561.33</b>	<b>\$0.00</b>	<b>\$238,561.33</b>	<b>\$0.00</b>	<b>\$0.00</b>	<b>\$238,561.33</b>	<b>\$238,561.33</b>	<b>\$0.00</b>	
3310 Servicios legales, de contabilidad, auditoría y relacionado	\$0.00	\$37,990.40	\$37,990.40	\$0.00	\$37,990.40	\$0.00	\$0.00	\$37,990.40	\$37,990.40	\$0.00	
3311 Servicios legales, de contabilidad, auditoría y relacionado	\$0.00	\$37,990.40	\$37,990.40	\$0.00	\$37,990.40	\$0.00	\$0.00	\$37,990.40	\$37,990.40	\$0.00	
3330 Servicios de consultoría administrativa, procesos, técnica	\$0.00	\$91,471.84	\$91,471.84	\$0.00	\$91,471.84	\$0.00	\$0.00	\$91,471.84	\$91,471.84	\$0.00	
3331 Servicios de consultoría administrativa, procesos, técnica	\$0.00	\$91,471.84	\$91,471.84	\$0.00	\$91,471.84	\$0.00	\$0.00	\$91,471.84	\$91,471.84	\$0.00	
3360 Servicios de apoyo administrativo, traducción, fotocopiad	\$0.00	\$41,587.09	\$41,587.09	\$0.00	\$41,587.09	\$0.00	\$0.00	\$41,587.09	\$41,587.09	\$0.00	
3361 Servicios de apoyo administrativo, fotocopiado e impresió	\$0.00	\$41,587.09	\$41,587.09	\$0.00	\$41,587.09	\$0.00	\$0.00	\$41,587.09	\$41,587.09	\$0.00	

Stamp: INSTITUTO TECNOLÓGICO SUPERIOR DE SAN LUIS POTOSÍ  
Stamp: SUBDIRECCIÓN DE ADMINISTRACIÓN  
Stamp: DIRECCIÓN GENERAL  
Stamp: INSTITUTO TECNOLÓGICO SUPERIOR DE SAN LUIS POTOSÍ  
Stamp: INSTITUTO TECNOLÓGICO SUPERIOR DE SAN LUIS POTOSÍ  
Stamp: INSTITUTO TECNOLÓGICO SUPERIOR DE SAN LUIS POTOSÍ



Utr: supervisor  
Rep: rptEstadoPresupuestoEgresos\_FF

# INSTITUTO TECNOLÓGICO SUPERIOR DE SAN LUIS POTOSÍ ESTADO DE SAN LUIS POTOSÍ

Estado del Ejercicio del Presupuesto de Egresos por Fuente de Financiamiento Al 30/sep./2024

Fecha y hora de Impresión | 10/oct./2024  
12.00 p. m.

Objeto del Gasto	Unidad Administrativa	Ampliaciones / Reducciones		Presupuesto Vigente	Presupuesto Disponible para Comprometer		Comprometido o No Devengado	Presupuesto Sin Devengar	Ejercido	Pagado	Cuentas por Pagar	Deuda
		Aprobado	(Reducciones)		Comprometido	Disponible para Comprometer						
3380	Servicios de vigilancia	\$0.00	\$67,512.00	\$67,512.00	\$67,512.00	\$0.00	\$0.00	\$0.00	\$67,512.00	\$67,512.00	\$0.00	\$0.00
3381	Servicios de vigilancia	\$0.00	\$67,512.00	\$67,512.00	\$67,512.00	\$0.00	\$0.00	\$0.00	\$67,512.00	\$67,512.00	\$0.00	\$0.00
3400	SERVICIOS FINANCIEROS, BANCARIOS Y COMERCIA	\$1,406.00	\$5,248.40	\$6,655.40	\$2,580.29	\$4,075.11	\$0.00	\$2,580.29	\$4,075.11	\$4,075.11	\$0.00	\$0.00
3410	Servicios financieros y bancarios	\$1,406.00	\$5,248.40	\$6,655.40	\$2,580.29	\$4,075.11	\$0.00	\$2,580.29	\$4,075.11	\$4,075.11	\$0.00	\$0.00
3411	Servicios financieros y bancarios	\$1,406.00	\$5,248.40	\$6,655.40	\$2,580.29	\$4,075.11	\$0.00	\$2,580.29	\$4,075.11	\$4,075.11	\$0.00	\$0.00
3500	SERVICIOS DE INSTALACIÓN, REPARACIÓN, MANTEN	\$2,000,000.00	-\$717,501.88	\$1,282,498.14	\$20,290.68	\$1,262,207.46	\$0.00	\$20,290.68	\$1,262,207.46	\$1,262,207.46	\$0.00	\$0.00
3510	Conservación y mantenimiento menor de inmuebles	\$1,000,000.00	-\$552,859.33	\$447,130.67	\$0.00	\$447,130.67	\$0.00	\$0.00	\$447,130.67	\$447,130.67	\$0.00	\$0.00
3511	Conservación y mantenimiento menor de inmuebles	\$1,000,000.00	-\$552,859.33	\$447,130.67	\$0.00	\$447,130.67	\$0.00	\$0.00	\$447,130.67	\$447,130.67	\$0.00	\$0.00
3520	Instalación, reparación y mantenimiento de mobiliario y e	\$0.00	\$162,811.00	\$162,811.00	\$20,290.68	\$142,520.32	\$0.00	\$20,290.68	\$142,520.32	\$142,520.32	\$0.00	\$0.00
3521	Instalación, reparación y mantenimiento de mobiliario y e	\$0.00	\$162,811.00	\$162,811.00	\$20,290.68	\$142,520.32	\$0.00	\$20,290.68	\$142,520.32	\$142,520.32	\$0.00	\$0.00
3530	Instalación, reparación y mantenimiento de equipo de có	\$0.00	\$114,901.70	\$114,901.70	\$0.00	\$114,901.70	\$0.00	\$0.00	\$114,901.70	\$114,901.70	\$0.00	\$0.00
3531	Instalación, reparación y mantenimiento de equipo de có	\$0.00	\$114,901.70	\$114,901.70	\$0.00	\$114,901.70	\$0.00	\$0.00	\$114,901.70	\$114,901.70	\$0.00	\$0.00
3550	Reparación y mantenimiento de equipo de transporte	\$0.00	\$50,819.16	\$50,819.16	\$0.00	\$50,819.16	\$0.00	\$0.00	\$50,819.16	\$50,819.16	\$0.00	\$0.00
3551	Reparación y mantenimiento de equipo de transporte	\$0.00	\$50,819.16	\$50,819.16	\$0.00	\$50,819.16	\$0.00	\$0.00	\$50,819.16	\$50,819.16	\$0.00	\$0.00
3570	Instalación, reparación y mantenimiento de maquinaria y	\$0.00	\$86,536.00	\$86,536.00	\$0.00	\$86,536.00	\$0.00	\$0.00	\$86,536.00	\$86,536.00	\$0.00	\$0.00
3571	Instalación, reparación y mantenimiento de maquinaria, o	\$0.00	\$86,536.00	\$86,536.00	\$0.00	\$86,536.00	\$0.00	\$0.00	\$86,536.00	\$86,536.00	\$0.00	\$0.00
3580	Servicios de limpieza y manejo de desechos	\$500,000.00	-\$331,794.95	\$168,205.05	\$0.00	\$168,205.05	\$0.00	\$0.00	\$168,205.05	\$168,205.05	\$0.00	\$0.00
3581	Servicios de limpieza y manejo de desechos	\$500,000.00	-\$331,794.95	\$168,205.05	\$0.00	\$168,205.05	\$0.00	\$0.00	\$168,205.05	\$168,205.05	\$0.00	\$0.00
3590	Servicios de jardinería y fumigación	\$500,000.00	-\$247,805.44	\$252,094.56	\$0.00	\$252,094.56	\$0.00	\$0.00	\$252,094.56	\$252,094.56	\$0.00	\$0.00
3591	Servicios de jardinería y fumigación	\$500,000.00	-\$247,805.44	\$252,094.56	\$0.00	\$252,094.56	\$0.00	\$0.00	\$252,094.56	\$252,094.56	\$0.00	\$0.00
3600	SERVICIOS DE COMUNICACIÓN SOCIAL Y PUBLICIDA	\$0.00	\$833,444.49	\$833,444.49	\$0.00	\$833,444.49	\$0.00	\$0.00	\$833,444.49	\$833,444.49	\$0.00	\$0.00
3610	Difusión por radio, televisión y otros medios de mensaje s	\$0.00	\$137,710.12	\$137,710.12	\$0.00	\$137,710.12	\$0.00	\$0.00	\$137,710.12	\$137,710.12	\$0.00	\$0.00
3611	Difusión por radio, televisión y otros medios de mensajes	\$0.00	\$137,710.12	\$137,710.12	\$0.00	\$137,710.12	\$0.00	\$0.00	\$137,710.12	\$137,710.12	\$0.00	\$0.00
3620	Difusión por radio, televisión y otros medios de mensajes	\$0.00	\$227,025.24	\$227,025.24	\$0.00	\$227,025.24	\$0.00	\$0.00	\$227,025.24	\$227,025.24	\$0.00	\$0.00
3621	Difusión por radio, televisión y otros medios de mensajes	\$0.00	\$227,025.24	\$227,025.24	\$0.00	\$227,025.24	\$0.00	\$0.00	\$227,025.24	\$227,025.24	\$0.00	\$0.00
3630	Servicios de creatividad, preproducción y producción de F	\$0.00	\$468,709.13	\$468,709.13	\$0.00	\$468,709.13	\$0.00	\$0.00	\$468,709.13	\$468,709.13	\$0.00	\$0.00
3631	SERVICIOS DE CREATIVIDAD, PREPRODUCCIÓN Y P	\$0.00	\$468,709.13	\$468,709.13	\$0.00	\$468,709.13	\$0.00	\$0.00	\$468,709.13	\$468,709.13	\$0.00	\$0.00
3800	SERVICIOS OFICIALES	\$0.00	\$1,209,021.54	\$1,209,021.54	\$0.00	\$1,209,021.54	\$0.00	\$0.00	\$1,209,021.54	\$1,209,021.54	\$0.00	\$0.00
3830	Congresos y convenciones	\$0.00	\$1,209,021.54	\$1,209,021.54	\$0.00	\$1,209,021.54	\$0.00	\$0.00	\$1,209,021.54	\$1,209,021.54	\$0.00	\$0.00
3831	Congresos y convenciones	\$0.00	\$1,209,021.54	\$1,209,021.54	\$0.00	\$1,209,021.54	\$0.00	\$0.00	\$1,209,021.54	\$1,209,021.54	\$0.00	\$0.00
3900	OTROS SERVICIOS GENERALES	\$0.00	\$404,305.70	\$404,305.70	\$0.00	\$404,305.70	\$0.00	\$0.00	\$404,305.70	\$404,305.70	\$0.00	\$0.00

S.E.G.E.  
Instituto Tecnológico Superior de San Luis Potosí, Capital  
DIRECCIÓN GENERAL DE ADMINISTRACIÓN



**INSTITUTO TECNOLÓGICO SUPERIOR DE SAN LUIS POTOSÍ**  
**ESTADO DE SAN LUIS POTOSÍ**

Estado del Ejercicio del Presupuesto de Egresos por Fuente de Financiamiento Al 30/sep./2024

Fecha y hora de Impresión | 10/oct./2024 12:00 p. m.

Usu: supervisor  
 Rep: rptEstadoPresupuestoEgresos\_FF

Objeto del Gasto	Unidad Administrativa	Presupuesto Disponible para Comprometer				Comprometido o No Devengado	Presupuesto Sin Devengar	Ejercido	Pagado	Cuentas por Pagar Deuda
		Aprobado	Ampliaciones / (Reducciones)	Presupuesto Vigente	Comprometido					
3920 Impuestos y derechos		\$0.00	\$404,305.70	\$404,305.70	\$0.00	\$404,305.70	\$0.00	\$404,305.70	\$0.00	
3921 Impuestos y derechos		\$0.00	\$404,305.70	\$404,305.70	\$0.00	\$404,305.70	\$0.00	\$404,305.70	\$0.00	
9000 DEUDA PÚBLICA		\$0.00	\$8,705,353.76	\$8,705,353.76	\$8,637,225.03	\$8,637,225.03	\$8,637,225.03	\$8,637,225.03	\$0.00	
9900 ADEUDOS DE EJERCICIOS FISCALES ANTERIORES (/		\$0.00	\$8,705,353.76	\$8,705,353.76	\$8,637,225.03	\$8,637,225.03	\$8,637,225.03	\$8,637,225.03	\$0.00	
9910 ADEFAS		\$0.00	\$8,705,353.76	\$8,705,353.76	\$8,637,225.03	\$8,637,225.03	\$8,637,225.03	\$8,637,225.03	\$0.00	
9911 ADEFAS		\$0.00	\$8,705,353.76	\$8,705,353.76	\$8,637,225.03	\$8,637,225.03	\$8,637,225.03	\$8,637,225.03	\$0.00	
<b>RECURSO ESTATAL</b>		\$20,395,406.00	\$28,767,111.43	\$49,162,917.43	\$48,268,976.17	\$48,813,727.77	\$55,403.40	\$47,212,069.02	\$1,601,703.75	
<b>Total Final</b>		\$69,044,397.00	\$31,313,411.67	\$100,357,906.61	\$97,871,252.80	\$97,778,347.44	\$92,906.36	\$2,579,461.17	\$96,176,643.69	



**S.E.G.E.**  
 Instituto Tecnológico Superior  
 de San Luis Potosí  
 Capital  
**DIRECTOR GENERAL**  
 LAURA LOZ GARCÍA LUMBRERAS

**S.E.G.E.**  
 Instituto Tecnológico Superior  
 de San Luis Potosí  
 Capital  
**MIRIAM DEL ROCÍO BARBOZA RUIZ**  
 ENCARGADA DE LA DIRECCIÓN DE PLANEACIÓN Y  
 MONITOREO

**S.E.G.E.**  
 Instituto Tecnológico Superior  
 de San Luis Potosí  
 Capital  
**LUIS FRANCISCO DE LOS REYES VALLEJO**  
 ENCARGADO DE SUBDIRECCION DE ADMINISTRACION  
 SUBDIRECCION DE ADMINISTRACION